

Tarefas

Sistema	SIGAA
Módulo	Portal do Discente → Turma Virtual
Usuários	Discente
Perfil	Discente
Última Atualização	

Esta funcionalidade permite ao discente, participante da turma virtual, acessar as atividades que os docentes podem disponibilizar para que os alunos pratiquem fora da sala de aula.

Para realizar essa operação, *acesse o SIGAA → Módulos → Portal do Discente → Turmas do Semestre → Componente Curricular → Menu Turma Virtual → Atividades → Tarefas.*

A seguinte tela será gerada pelo sistema:




The screenshot displays the 'TAREFAS' (Tasks) interface. At the top, there are navigation links: 'Enviar Tarefa' (Send Task), 'Visualizar Tarefa Enviada/Corrigida' (View Sent/Corrected Task), and 'Tarefa Corrigida' (Corrected Task). Below this, the section 'TAREFAS INDIVIDUAIS' (Individual Tasks) contains a table with the following data:

Título	Período de Entrega	Possui Nota	Envios
Exercício prático de AD e kNN Segue em anexo da descrição para ser entregue na segunda (26/09/2011) via sigaa ou em mãos no horário da aula.	de 21/09/2011 às 00h00 a 26/09/2011 às 12h35	Não	4
Exercício prático de Redes Neurais Pessoal, Como dito em sala de aula, o exercício de redes neurais é OBRIGATORIO e vai valer 1,00 ponto da segunda unidade. Prestem atenção, a data de entrega do trabalho ficou para dia 17/10 (inadiável) e os trabalhos só serão aceitos via SIGAA. Anne	de 10/10/2011 às 00h00 a 17/10/2011 às 12h35	Não	6
Trabalho de Sistema Especialista Encontra-se em anexo a especificação do trabalho de sistema especialista que eu gostaria que vocês fizessem. O mesmo vale 2.5 pontos da primeira unidade. FAVOR ENTREGAR O TRABALHO APENAS VIA SIGAA...	de 17/01/2012 às 00h00 a 24/01/2012 às 23h59	Não	0

Figura 1: Tarefas

Para exemplificação da operação, utilizamos como exemplo a disciplina DIM0440 - INTELIGENCIA ARTIFICIAL (2011.2 - T01).

Clique no ícone  para responder a tarefa. A seguinte tela será exibida:

RESPONDER TAREFA

Nome da Tarefa: Trabalho de Sistema Especialista

Descrição: Encontra-se em anexo a especificação do trabalho de sistema especialista que eu gostaria que vocês fizessem. O mesmo vale 2.5 pontos da primeira unidade.
FAVOR ENTREGAR O TRABALHO APENAS VIA SIGAA...

Período: Inicia em 17/01/2012 às 00h00 e finaliza em 24/01/2012 às 23h59

Arquivo: * C:\Documents and Settings\Convidado\Meus documentos\Downl Selecionar arquivo...
(Selecione o arquivo a ser enviado como resposta. Tamanho máximo: 10 MB)

Comentários que podem ser visualizados pelo professor: Algumas questões não foram respondidas, visto que faltei algumas aulas durante o semestre.

Enviar * Itens de Preenchimento Obrigatório Cancelar

Figura 2: Responder Tarefa

O aluno deverá realizar o download da tarefa para que possa respondê-la e, após isso, enviá-la de volta para que o docente possa corrigí-la.

Envie o arquivo para upload clicando no ícone Selecionar arquivo... Se desejar, o usuário poderá incluir comentários, acerca da tarefa, para que o docente leia.

Para desistir da operação, clique em **Cancelar**.

Para prosseguir e enviar a tarefa realizada, clique em **Enviar**. A seguinte tela será exibida com o número do comprovante do envio e a mensagem de sucesso da operação:

 • Operação realizada com sucesso! (x) fechar mensagens

COMPROVANTE DE ENVIO


SUBMISSÃO DA TAREFA REALIZADA COM SUCESSO. COMPROVANTE DE SUBMISSÃO Nº 109653.

Figura 3: Comprovante de Envio

Voltando à tela com as *Tarefas*, o ícone 📄 será apresentado na tarefa que foi realizada e enviada. Para visualizá-la, clique nele. A seguinte página será mostrada:



Figura 4: Resposta Enviada

Caso deseje realizar o download da sua tarefa, clique em . Confirme a ação na janela seguinte:

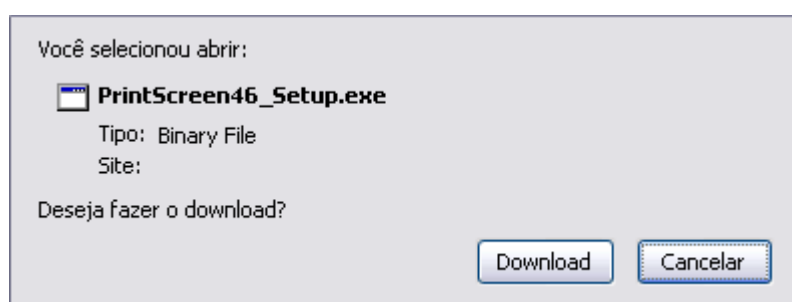



Figura 5: Download

Clique em **Download** para prosseguir a operação. Se desejar desistir, clique em **Cancelar**.

Para retornar à tela anterior, clique em **Voltar**.

Retornando à página de *Tarefas*, o ícone  aparecerá significando que o docente corrigiu a tarefa enviada pelo aluno.

Bom Trabalho!