

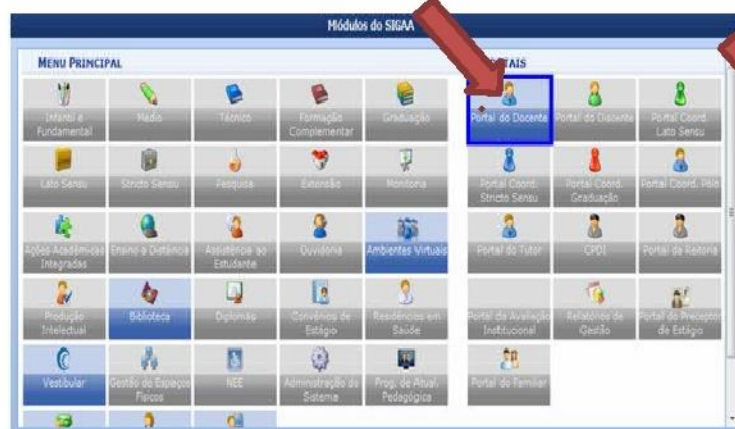
Manual da Turma Virtual: PARTICIPANTES

Para acessar a turma virtual com o perfil Docente, siga o caminho indicado abaixo:

1) Clicar na opção Módulos.



2) Escolher o módulo Portal do Docente.



3) Clicar no componente curricular cuja turma virtual será acessada.

Componente Curricular	CR/CHD*	Horário	Alunos**
2011.2 Local: A definir	4 / 60	7T1234	3 / 5
2011.2 Local: IB5	4 / 60	2M34 6H45	44 / 50

* Total de Créditos de Disciplina / Sua carga horária dedicada na turma ou subturma
** Total de alunos matriculados / Capacidade da turma
*** A turma possui horário flexível e o horário exibido é da semana atual.

COMUNIDADES VIRTUAIS
Criar Comunidade Virtual
Buscar Comunidades Virtuais

EDITAIS PUBLICADOS
Edital: Período de Submissões
[ver todos os editais](#)

MENU TURMA

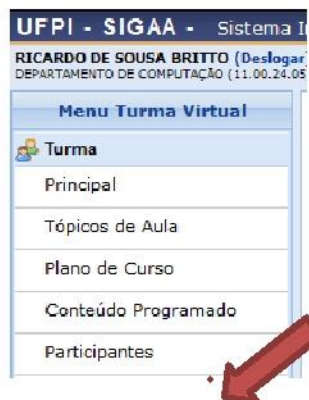


Figura 01

PARTICIPANTES DA TURMA VIRTUAL



Figura 02

Participantes

Esta funcionalidade permite ao docente visualizar uma listagem com o contato de todos os participantes da turma virtual, com o intuito de auxiliar a comunicação entre os participantes da turma. Caso um dos participantes possua alguma necessidade especial, será exibido um ícone sinalizando, possibilitando ao docente acessar o tipo de necessidade especial do discente.

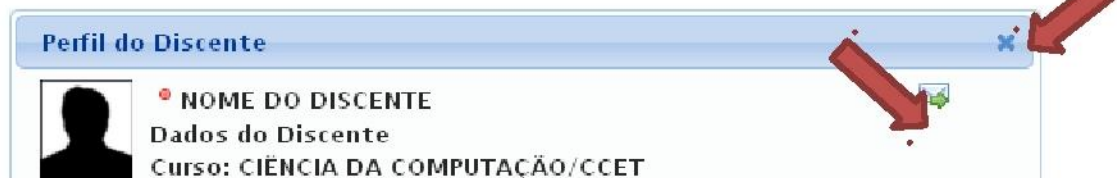
Para realizar essa operação, acesse o *SIGAA* → *Módulos* → *Portal do Docente* → *Minhas turmas no semestre* → *Componente Curricular* → *Menu Turma Virtual* → *Turma* → *Participantes*. (Vide figura 01)


A tela será carregada conforme figura 02.


Se desejar visualizar o perfil do discente, selecione-o clicando no ícone

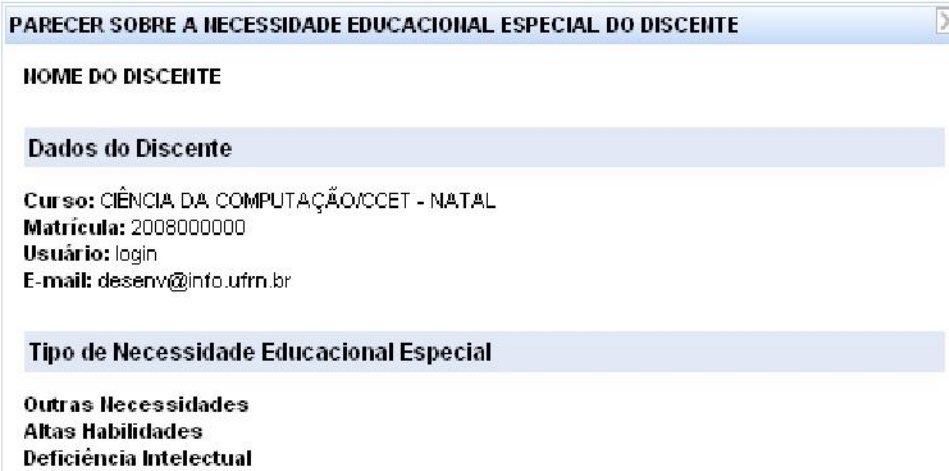


. Logo, a janela a seguir será exibida:



Clique em , para fechar a janela e retornar à página anterior.

Caso haja algum discente listado que seja portador de necessidades especiais, o ícone  será apresentado possibilitando a visualização do *Parecer sobre a Necessidade Educacional Especial do Discente*, como demonstrado na imagem a seguir.



PARECER SOBRE A NECESSIDADE EDUCACIONAL ESPECIAL DO DISCENTE

HOME DO DISCENTE


Dados do Discente

Curso: CIÊNCIA DA COMPUTAÇÃO/CCET - NATAL
Matrícula: 2008000000
Usuário: login
E-mail: desenv@info.ufrn.br

Tipo de Necessidade Educacional Especial

Outras Necessidades
Altas Habilidades
Deficiência Intelectual

Para finalizar a exibição da tela acima, clique em **Fechar**.

Caso queira emitir uma mensagem direcionada ao discente, selecione-o clicando no ícone  . Logo, a tela a seguir será exibida:

Enviar Mensagem

Destinatário(s): LOGIN DO DESTINATÁRIO

Assunto: Trancamento


Caro Nome do Discente, soube que teve dificuldades em relação ao conteúdo repassado em sala de aula. Caso queira tirar alguma dúvida, me procure no Departamento.

Desejo receber por e-mail uma confirmação da leitura desta mensagem

Enviar Cancelar

Na tela acima, o campo com o nome do(s) Destinatário(s) já estará previamente preenchido com o login do discente selecionado anteriormente.

Informe o **Assunto**, no campo referente. Caso queira inserir alguma observação, digite-a no espaço disponibilizado.

Para realizar a busca por outros destinatários, clique no ícone . A seguinte tela será exibida:

LISTA DE USUÁRIOS

BUSCA DE USUÁRIOS

Login: login

Nome:

Buscar

Figura 3: Lista de Usuários

Informe o **Login** ou o **Nome** do usuário que deseja visualizar. Após isso, clique em **Buscar**. O resultado será exibido da seguinte forma:

LISTA DE USUÁRIOS


BUSCA DE USUÁRIOS

Login:

Nome:

USUÁRIOS ENCONTRADOS

Nome	Login	Unidade	
NOME DO USUÁRIO	Login	-	
NOME DO USUÁRIO	Login	-	
NOME DO USUÁRIO	Login	-	

Clique no ícone  , ao lado do usuário desejado, para acrescentá-lo no campo

Para dar continuidade ao envio da mensagem, clique em **Enviar**. Logo, a janela a seguir será apresentada:

