











Avaliar Relatório de Atividades Mensal

Esta funcionalidade permite que o docente/orientador valide um relatório de atividades realizadas enviado pelo discente/monitor. No relatório deve constar o percentual de frequência do discente no projeto. É através desta validação, que é autorizado o pagamento da bolsa do discente.

Para isso, acesse o SIGAA → Portal do Docente → Ensino → Monitoria → Monitores → Avaliar Relatório de Atividades Mensal.

A tela semelhante a esta será exibida:

Visualizar Relatório Enviar Mensagem Validar Relatório					
LISTA DE RELATÓRIOS DE ATIVIDADES CADASTRADOS (4)					
Projeto de Ensino	Matrícula	Discente	Mês/Ano	Validado Em	
2008 - APOIO AO ENSINO DE ESTATÍSTI...	200300000	NOME DO DISCENTE	08/2008	12/09/2008 16:11	 
2008 - APOIO AO ENSINO DE ESTATÍSTI...	200300000	NOME DO DISCENTE	08/2008	12/09/2008 16:11	 
2011 - ESTATISTICA PARA AS CIENCIAS...	2010000000	NOME DO DISCENTE	02/2011		  
2011 - ESTATISTICA PARA AS CIENCIAS...	2010000000	NOME DO DISCENTE	04/2011		  

[Portal do Docente](#)


Clique no link **Portal do Docente** para retornar à página inicial do módulo. Esta ação será válida em todas as telas em que estiver presente.

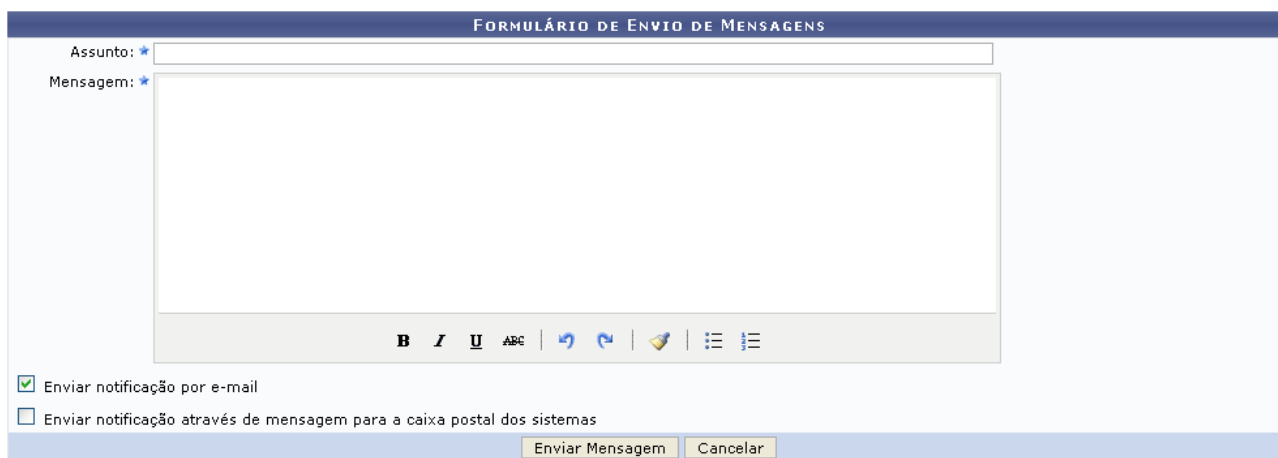
Para visualizar o relatório, clique no ícone . O relatório será exibido da seguinte forma:

ATIVIDADES DO MONITOR
Título do Projeto: 2011 - ESTATISTICA PARA AS CIENCIAS SOCIAIS APLICADAS
Discente: 2010000000 - NOME DO DISCENTE
Período: 02/2011
Data de Envio: 18/02/2011 12:14:03
Atividades Realizadas: Preparo do material de aula (em slides) para ser colocado no sigaa para que os alunos possam ter acesso; Preparo de listas de exercicios para os alunos resolverem e/ou tirar dúvidas junto à monitoria;
Relatório ainda não foi analisado pelo orientador.
<< Voltar

[Portal do Docente](#)

Caso opte por retornar à página anterior, clique em **Voltar**.

De volta à tela Lista de Relatórios de Atividades Cadastrados, ao clicar no ícone , o sistema disponibilizará uma tela para que o usuário, caso deseje, envie uma mensagem para o(a) bolsista.



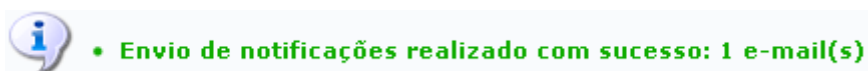
* Campos de preenchimento obrigatório.


[Portal do Docente](#)

Na tela acima, o usuário deverá preencher os seguintes campos:

- Assunto: Informe qual a assunto a ser tratado;
- Mensagem: Digite a mensagem que deseja enviar;
- Enviar notificação por e-mail: Selecione essa opção caso deseje que o envio da mensagem seja por de e-mail;
- Enviar notificação através de mensagem para a caixa postal dos sistemas: Selecione esta opção, caso deseje que a mensagem seja enviada para a caixa postal do sistema.

Exemplificaremos com a opção Enviar notificação por e-mail, selecionada. Em seguida, uma mensagem de sucesso será apresentada:



Para Validar o Relatório clique no ícone . A seguinte tela será exibida:

PORTAL DO DOCENTE > AVALIANDO RELATÓRIO DE ATIVIDADES DO MONITOR

RELATÓRIO DE ATIVIDADES DO MONITOR

Projeto: 2007 - INICIAÇÃO À PRÁTICA DA DOCÊNCIA EM BIOLOGIA CELULAR
Monitor: 000000000 - NOME DO DISCENTE
Mês de Referência: 11/2008
Data de Cadastro: 09/12/2008 21:06:36
Atividades Desenvolvidas: auxílio aos alunos (provas finais)

AVALIAÇÃO DAS ATIVIDADES DO MONITOR

Validação das Atividades: VALIDAR RELATÓRIO
Frequência: 100% ?

Observações:

Portal do Docente

Caso desista da operação, clique em **Cancelar**.

Clique em **Portal do Docente** para voltar à página inicial do Portal do Docente.

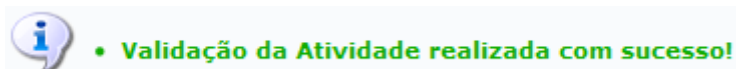
Em Validação das Atividades o Docente poderá escolher entre as seguintes opções:

- Validar Relatório;
- Não Validar Relatório.

A Frequência é limitada à escolha entre as duas opções:

- 0%;
- 100%.

O docente poderá adicionar Observações ao Relatório. Após preencher os critérios, clique em **Confirmar Avaliação**. O navegador irá retornar à primeira página descrita neste manual, com a seguinte mensagem de confirmação no topo:



Bom Trabalho!