

SIGAA – PORTAL COORDENADOR STRICTO SENSU

Aba MATRÍCULAS

Item ATIVIDADES

Subitem Validar Matrícula

Essa funcionalidade permite que o usuário, Coordenador de Curso Stricto Sensu, valide a matrícula de um determinado discente em uma atividade acadêmica. A validação de atividade acadêmica implica o reconhecimento do cumprimento da mesma pelo aluno, proporcionando-lhe o direito ao registro e contabilização da carga horária.

Para isso, entre no SIGAA → Portal Coord. Stricto Sensu → Matrículas → Atividades → Validar.

The image shows two panels from the SIGAA interface. The left panel, titled 'MENU PRINCIPAL', contains a grid of 50 icons representing various academic and administrative services, such as 'Infantil e Fundamental', 'Médio', 'Técnico', 'Formação Complementar', 'Graduação', 'Lato Sensu', 'Stricto Sensu', 'Pesquisa', 'Extensão', 'Monitoria', 'Ações Acadêmicas Integradas', 'Ensino a Distância', 'Assistência ao Estudante', 'Ouvidoria', 'Ambientes Virtuais', 'Produção Intelectual', 'Biblioteca', 'Diplomas', 'Convênios de Estágio', 'Residências em Saúde', 'Gestão de Espaços Físicos', 'NEE', 'Administração do Sistema', 'Prog. de Atual. Pedagógica', 'Avaliação Institucional', 'SISU', 'SIPAC (Administrativo)', 'SIGRH (Recursos Humanos)', and 'SIGAdmin'. The right panel, titled 'PORTAIS', contains a grid of 12 icons representing different user portals, including 'Portal do Docente', 'Portal do Discente', 'Portal Coord. Lato Sensu', 'Portal Coord. Stricto Sensu', 'Portal Coord. Graduação', 'Portal Coord. Pólo', 'Portal do Tutor', 'CPDI', 'Portal da Reitoria', 'Relatórios de Gestão', 'Portal do Preceptor de Estágio', 'Portal do Familiar', and 'Portal de Faculdades'. The 'Portal Coord. Stricto Sensu' icon is highlighted in blue.

The image shows a screenshot of the SIGAA interface. At the top, there is a navigation bar with tabs for 'Cadastros', 'Aluno', 'Turmas', 'Matrículas', 'Consultas', 'Relatórios', 'Página WEB', and 'Outros'. Below the navigation bar, there is a section titled 'Esclarecimentos sobre os canais de comunicação'. To the right, there is a sidebar with 'Coordenador PROGRAMA' and 'CALENDÁRIO'. The main content area shows a list of activities under the 'Atividades' menu. The 'Validar' option is highlighted in blue. Below the list, there is a section titled 'MATRÍCULAS ON-LINE PENDENTES DE ORIENTAÇÃO' with the text 'Não há matrículas pendentes' and a link to 'ordenar por matricula | ver todas matrículas on-line (44)'. The 'Validar' option is highlighted in blue.

O sistema exibirá uma tela solicitando que o usuário *Informe os Critérios de Busca* do discente desejado:

The screenshot shows a web form titled "INFORME OS CRITÉRIOS DE BUSCA". It contains three input fields with checkboxes: "Matrícula:" (unchecked), "CPF:" (unchecked), and "Nome do Discente:" (checked). The "Nome do Discente:" field contains the text "NOME DO DISCENTE". Below these fields, the "Programa:" is set to "PÓS-GRADUAÇÃO EM SISTEMAS E COMPUTAÇÃO". At the bottom of the form are two buttons: "Buscar" and "Cancelar".

O usuário deverá informar um ou mais dos seguintes critérios de busca: a *Matrícula*, o *CPF* e o *Nome do Discente*. O nome do *Programa* será automaticamente preenchido pelo sistema com o programa que o usuário coordena.


Exemplificaremos com *Nome do Discente*: NOME DO DISCENTE.

Caso desista da operação, clique em **Cancelar**. Uma janela será apresentada pelo sistema para confirmação. Esta operação é válida para todas as telas que apresentem esta função.

Para prosseguir com a busca, clique em **Buscar**. O resultado da busca será exibido pelo sistema no seguinte formato:

The screenshot shows the search results page. At the top, there is a navigation bar with "Visualizar Detalhes" and "Selecionar Discente". Below this is a table titled "SELECIONE ABAIXO O DISCENTE (1)". The table has three columns: "Matrícula", "Aluno", and "Status". The table contains one row with the following data: Matrícula: 200000000, Aluno: NOME DO DISCENTE, Status: DEFENDIDO. Below the table, it says "1 discente(s) encontrado(s)".


Matrícula	Aluno	Status
200000000	NOME DO DISCENTE	DEFENDIDO

Para visualizar as informações do discente, clique em . As informações serão exibidas conforme figura abaixo:

INFORME OS CRITÉRIOS DE BUSCA

Matrícula:
 CPF:
 Nome do Discente:
Programa: PÓS-GRADUAÇÃO EM SISTEMAS E COMPUTAÇÃO


SELECIONE ABAIXO O DISCENTE (1)

Matrícula	Aluno	Status
000000000	NOME DO DISCENTE	DEFENDIDO 

Ano/Mês de Ingresso: 2007/FEV
Orientador:
Área de Concentração: CIÊNCIA DA COMPUTAÇÃO
CR: 10.0
CPF: 000.000.000-00 **Tel/Cel:** 0000-0000 / 0000-0000

Créditos exigidos:	0	Créditos integralizados	31	Pendente	0
---------------------------	---	--------------------------------	----	-----------------	---

1 discente(s) encontrado(s)

Clique no ícone  para selecionar um discente. O sistema exibirá a seguinte tela, contendo os dados do discente e do programa e solicitando que o usuário *Selecione os Critérios de Busca das Atividades*:

Matrícula: 000000000
Discente: NOME DO DISCENTE
Programa: PÓS-GRADUAÇÃO EM SISTEMAS E COMPUTAÇÃO
Curso: PÓS-GRADUAÇÃO EM SISTEMAS E COMPUTAÇÃO - MESTRADO
Status: DEFENDIDO
Tipo: REGULAR

SELECIONE OS CRITÉRIOS DE BUSCA DAS ATIVIDADES

Programa:
 Atividade:
 Tipo de Atividade:

O usuário deverá selecionar um ou mais dos seguintes critérios de busca por atividades: *Programa*, *Atividade* e/ou *Tipo de Atividade*. O campo *Tipo de Atividade* oferece as seguintes opções: Atividade Complementar, Dissertação/Tese, Proficiência e Qualificação.

Exemplificaremos com *Programa: PÓS-GRADUAÇÃO EM SISTEMAS E COMPUTAÇÃO* e *Tipo de Atividade: PROFICIÊNCIA*.

Caso deseje matricular outro discente, clique em **Selecionar Outro Discente**.

Para realizar a busca, clique em **Buscar Atividades**. O resultado da busca será exibido conforme figura abaixo:

Matrícula: 000000000
Discente: NOME DO DISCENTE
Programa: PÓS-GRADUAÇÃO EM SISTEMAS E COMPUTAÇÃO
Curso: PÓS-GRADUAÇÃO EM SISTEMAS E COMPUTAÇÃO - MESTRADO
Status: DEFENDIDO
Tipo: REGULAR

SELECIONE OS CRITÉRIOS DE BUSCA DAS ATIVIDADES

Programa: PÓS-GRADUAÇÃO EM SISTEMAS E COMPUTAÇÃO
 Atividade:
 Tipo de Atividade: PROFICIÊNCIA

Buscar Atividades << Selecionar Outro Discente Cancelar

SELECIONE UMA DAS ATIVIDADES ABAIXO (3)

Atividade	Tipo	CH
DIM0903 - EXAME DE PROFICIENCIA EM LINGUA ESPANHOLA	PROFICIÊNCIA	0h
DIM0902 - EXAME DE PROFICIENCIA EM LINGUA FRANCESA	PROFICIÊNCIA	0h
DIM0901 - EXAME DE PROFICIENCIA EM LINGUA INGLESIA	PROFICIÊNCIA	0h

3 atividades encontradas

Para selecionar a atividade que será validada, clique em .

Exemplificaremos com DIM0902 - EXAME DE PROFICIENCIA EM LINGUA FRANCESA.

O sistema exibirá uma tela solicitando que o usuário *Informe os Detalhes do Registro da Atividade*:

Matrícula: 000000000
Discente: NOME DO DISCENTE
Programa: PÓS-GRADUAÇÃO EM SISTEMAS E COMPUTAÇÃO
Curso: PÓS-GRADUAÇÃO EM SISTEMAS E COMPUTAÇÃO - MESTRADO
Status: DEFENDIDO
Tipo: REGULAR

INFORME OS DETALHES DO REGISTRO DA ATIVIDADE

Atividade: DIM0902 - EXAME DE PROFICIENCIA EM LINGUA FRANCESA
Tipo da Atividade: PROFICIÊNCIA
Ano-Período: * 2010 . 1
Data de Início: * Fevereiro / 2010

RESULTADO

Data Final: * Junho / 2010
Situação: APROVADO

<< Selecionar Outra Atividade Cancelar Próximo Passo >>

É necessário que o usuário informe o *Ano-Período*, a *Data de Início* e a *Data Final* da atividade acadêmica e a *Situação* do discente, dentre as opções *Aprovado* e *Reprovado*.

Exemplificaremos com *Ano-Período*: 2010.1

Data de Início: Fevereiro/2010

Data Final: Junho/2010

Situação: Aprovado.

Caso deseje retornar à tela anterior e selecionar outra atividade acadêmica, clique em **Selecionar Outra Atividade**.

Universidade Federal do Piauí

Núcleo de Tecnologia da Informação

Divisão de Atendimento

Telefone: (86) 3215-1124

E-mail: atendimento.nti@ufpi.edu.br

Para prosseguir com a validação, clique em **Próximo Passo**. A seguinte tela será exibida pelo sistema:

Matrícula: 000000000
Discente: NOME DO DISCENTE
Programa: PÓS-GRADUAÇÃO EM SISTEMAS E COMPUTAÇÃO
Curso: PÓS-GRADUAÇÃO EM SISTEMAS E COMPUTAÇÃO - MESTRADO
Status: DEFENDIDO
Tipo: REGULAR

DADOS DO REGISTRO	
Atividade: DIM0902 - EXAME DE PROFICIENCIA EM LINGUA FRANCESA	
Tipo da Atividade: PROFICIÊNCIA	
Ano-Período: 2010.1	
Data de Início: Fevereiro / 2010	
Data Final: Junho / 2010	
Resultado: APROVADO	

CONFIRME SUA SENHA	
Senha: *	<input type="password" value="••••••"/>

[Portal do Coordenador Stricto](#)

Caso deseje retornar à página inicial do *Módulo Portal do Coordenador Stricto Sensu*, clique em [Portal do Coordenador Stricto](#).

Clique em **Alterar Dados Informados** caso deseje mudar algum dos dados antes de validar a matrícula.

Para validar a matrícula do discente na atividade acadêmica, é necessário que o usuário informe sua **Senha** do sistema e clique em **Confirmar**.

A seguinte mensagem de confirmação da operação será exibida pelo sistema no topo da página inicial do *Módulo Portal do Coordenador Stricto Sensu*:

