



**Universidade Federal do Piauí**  
**Programa de Avaliação Institucional**



**EXAME NACIONAL DE DESEMPENHO DOS ESTUDANTES**

**Profa. Dra. Maria do Carmo de S. Batista**  
**Prof<sup>a</sup> MSc. Teresa Christina T. S. Honório**  
**Diretoria de Informação e Avaliação Institucional**  
**(DIAI)**

**2012**

## **O que é o ENADE**



**Exame Nacional de Desempenho dos Estudantes**

**Base legal**



- **Lei 10.861, de 14/04/04 - Institui o SINAES**
- **Port. Normativa 40, de 12/12/07 - cons. PN 23/2010**

**ENADE-2012 - Port. Normat. nº 06, de 14-março-2012**

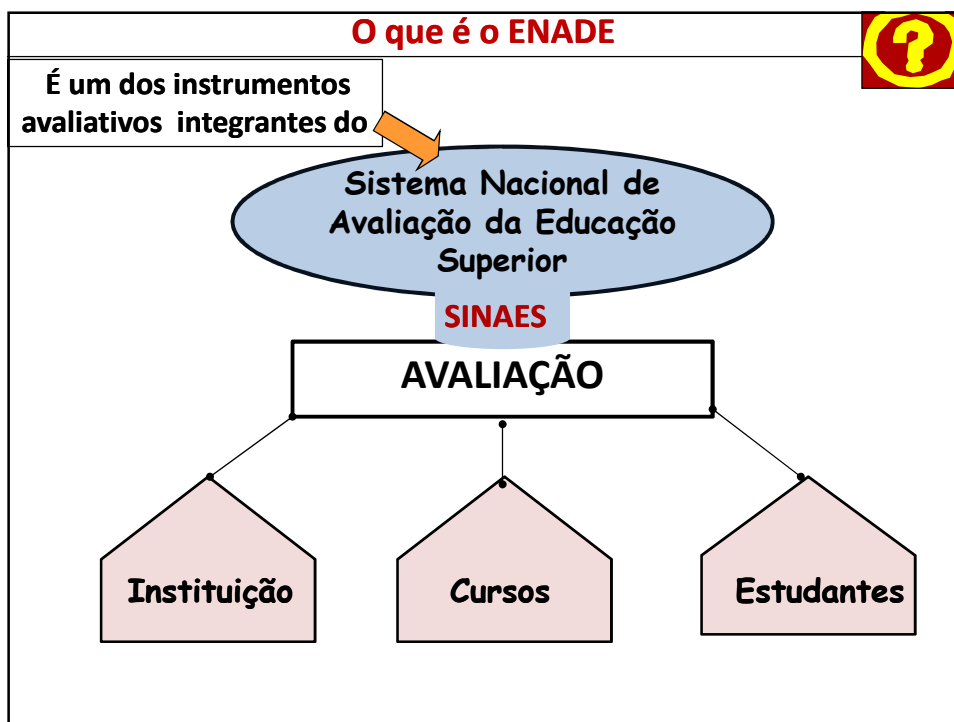
## O ENADE é

↓

- É **componente curricular obrigatório** dos cursos de graduação.
- **Registro** - condição indispensável para a emissão do histórico escolar  
(Portaria 40/2007, na sua atual redação).

-Aplicado **trienalmente** a estudantes integrantes das áreas selecionadas.

Obs. : Quem não integraliza o ENADE não conclui o Curso e, portanto, não pode obter o grau e receber o diploma.



## Qual o objetivo do ENADE

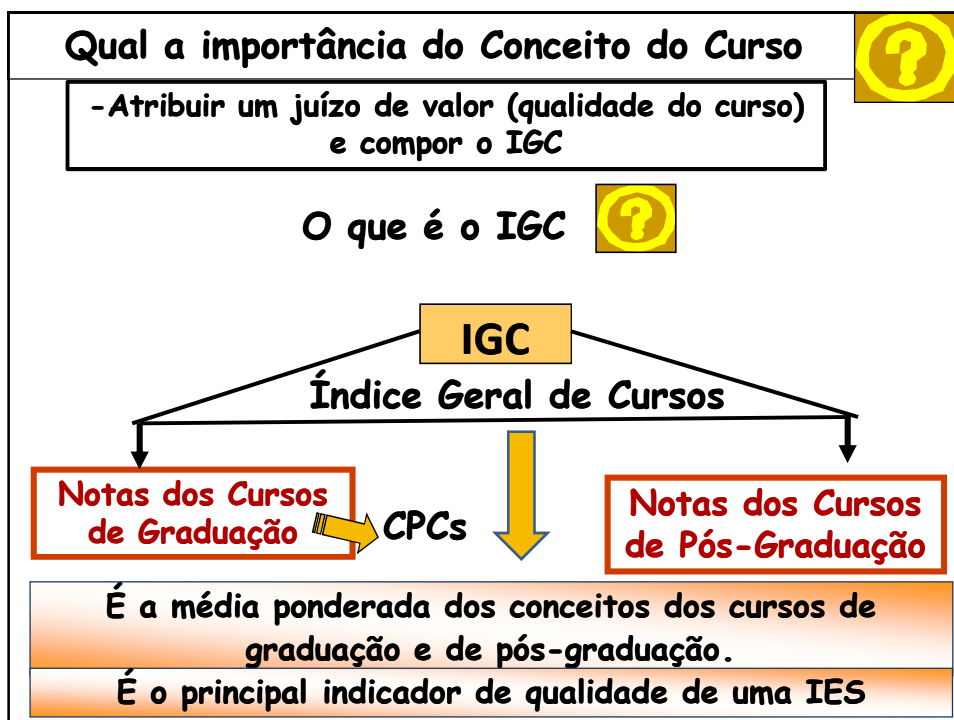
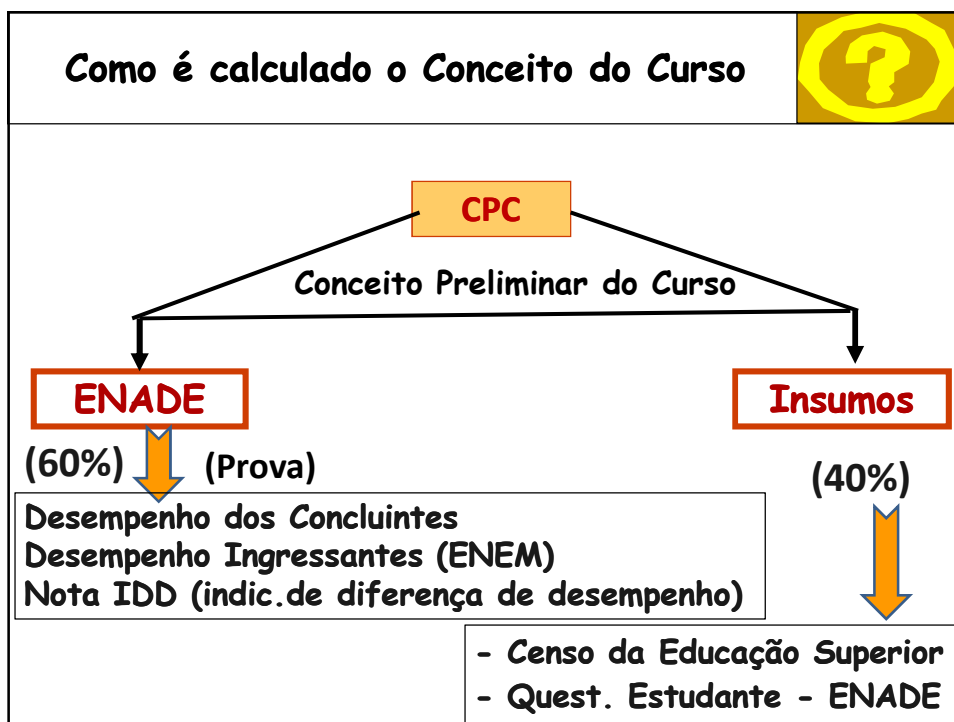


“aferir o desempenho dos estudantes em relação aos **conteúdos programáticos** previstos nas diretrizes curriculares do curso de graduação, suas habilidades no que se refere às **exigências decorrentes da evolução do conhecimento** e suas competências para **compreender temas exteriores ao âmbito específico de sua profissão**, ligados à realidade brasileira e mundial e a outras áreas do conhecimento”.

## Por que o ENADE é importante



- ✓ Por ser um componente de avaliação de desempenho que inicia o ciclo avaliativo do SINAES
  - ✓ Porque é o indicador de maior peso na Nota do Curso (embora não seja o único)
  - ✓ Nota ao Curso ⇒ **Conceito Preliminar do Curso**
  - ✓ Nota à Instituição ⇒ **Índice Geral de Cursos**
- ↓
- ↓
- Indicador de Qualidade da IES



## Quem fará o ENADE 2012



**Concluintes dos Bacharelados em:**  
 Administração, Ciências Contábeis, Ciências Econômicas,  
 Comunicação Social, Design, Direito, Psicologia,  
 Rel. Internacionais, Secretariado Executivo e Turismo

**E de Tecnólogo em:** Gestão Comercial, Gestão de RH,  
 Gestão Financeira, Logística, Marketing e Proc. Gerenciais

**Ensino Presencial e EaD**

Obs. Ingressantes e Irregulares inscritos  
 são dispensados da prova.

## QUESTIONÁRIO DO ESTUDANTE

Preenchimento obrigatório

**Período:** 25/10 a 25/11/2012

✓ 54 perguntas

✓ 18 de cunho pessoal (perfil sócio-econômico)

✓ 36 sobre o Curso/IES (organização didático-pedagógica,  
 corpo docente e infraestrutura)

<http://enadeies.inep.gov.br/enadeles/>

Clica em →



Após o término do preenchimento → visualiza o local da prova  
 e imprime o cartão

### Prova - ENADE-2012

✓ **Dia da prova:** - 25 – novembro -2012

✓ **Duração :** - 4 (quatro) horas

✓ **Nº Questões :** 40

(10 relativas ao componente geral e 30 ao específico de cada área)

✓ **Horário da Prova:**

13 horas – no horário de Brasília

(12 h no horário local - PI)

- O candidato deve chegar 1 h antes (11 horas) ao local da prova -

✓ **É exigido o Documento de Identidade (DI) com foto.**

(Mesmo que não consiga imprimir o cartão pode comparecer ao local com o DI)